

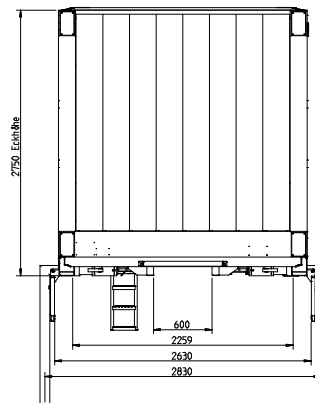
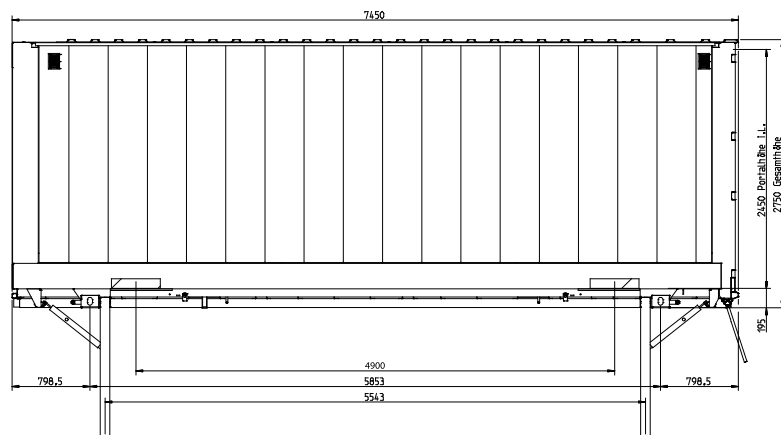
Dry Box

» Typ: WK 7,3 STG

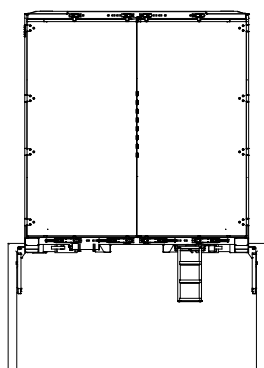
Seitenwände glatt aus verzinkten Stahlblechkassetten



Stahl-Wechselkoffer mit geklinchten Seitenwänden



Heckansicht mit Stahl-Containertür



Technische Beschreibung:

195 mm hohe Bodengruppe inkl. Boden; Rechteckrohr-Längsträger mit Querträgern und Außenrahmen als Schweißkonstruktion mit untenliegendem Führungstunnel; 4 Container-Eckbeschläge auf 20'-Basis, Überhänge symmetrisch

4 Greiferzangenleisten; Schiebtrittleiter hinten

4 seitlich auszieh-/klappbare Abstellfüße, 2-fach gesichert; Stützbeinauflage als Pendelhalter

27 mm starker, wasserfest verleimter Siebdruckplattenboden, Festigkeit nach EN 283; für Bodenbelastungen bis max. 5.460 kg Staplerachslast; 2 Lüftungsöffnungen vorne im Boden (gem. GGVS)

Dach aus trapezförmig profiliertem Stahlblech, Bauhöhe: 25 mm

Stirnwand glatt, aus verzinkten Stahlblech-Kassetten, innen mit Holzverkleidung

Kofferaufbau mit glatten Seitenwänden aus verzinkten Stahlblech-Kassetten; Seitenwände innen ganzflächig mit Schlüssellochblechen; 2 Lüftungsklappen je Seitenwand; Stapleranfahrtschutz innen, 3-seitig, ca. 360 mm hoch

Rückwand als Stahl-Containertür mit austauschbarer Dichtung (Breite i. L. ca. 2.470 mm); Drehstangenverschlüsse innenliegend (Tür außen glatt), Bedienung unterhalb der Tür; doppelter Drehstangenverschluß bei Containertür; Türfeststeller als Kette

Stahl-Anfahrtschutz waagrecht am Heckprofil, links und rechts; Zollverschluß; Zertifikat zur Ladungssicherung gemäß EN 12642 Code XL Zollplakette; Haltegurt für Aufstieg hinten

Stahlteile stahlgestrahlt, KTL-gründiert und pulverbeschichtet; Eckbeschläge und Krantaschen farblich abgesetzt

Technische Daten	Serie	Optional
Typ:	WK 7,3 STG	WK 7,7 STG
Zul. Gesamtgewicht:	16.000 kg	16.000 kg
Eigengewicht ca.:	2.950 kg	3.050 kg
Laderaumlänge i. L.:	7.300 mm	7.670 mm
Laderaubbreite i.L.:	2.470 mm	2.470 mm
Gesamtlänge:	7.450 mm	7.820 mm
Höhe Bodengruppe, einschl. Boden:	195 mm	195 mm
Innenhöhe i. L.:	2.525 mm	2.525 mm
Portalhöhe i. L.: (bei Containertür)	2.450 mm	2.450 mm
Eckhöhe:	2.750 mm	2.750 mm
Abstellhöhe:	1.320 mm	1.320 mm

(Abmessungen und Gewichte jew. in Grundausstattung)

